


## II. Información Presupuestaria

AVANCE DE GESTIÓN FINANCIERA DEL 1° DE ENERO AL 30 DE JUNIO  
SERVICIOS DE SALUD DE ZACATECAS

2021



## **II. I. Información Presupuestaria**

### **Estado Analítico de Ingresos**

AVANCE DE GESTIÓN FINANCIERA DEL 1º DE ENERO AL 30 DE JUNIO  
SERVICIOS DE SALUD DE ZACATECAS

2021

Rubro de Ingresos	Ingreso					Diferencia (6 = 5 - 1)
	Estimado	Ampliaciones y Reducciones	Modificado	Devengado	Recaudado	
	(1)	(2)	(3= 1 + 2)	(4)	(5)	
Impuestos	-	-	-	-	-	-
Cuotas y Aportaciones de Seguridad Social	-	-	-	-	-	-
Contribuciones de Mejoras	-	-	-	-	-	-
Derechos	-	-	-	-	-	-
Productos	-	-	-	-	-	-
Aprovechamientos	-	-	-	-	-	-
Ingresos por Ventas de Bienes, Prestación de Servicios y Otros Ingresos	42,068,157	5,721,800	47,789,957	22,742,587	18,176,822	23,891,335
Participaciones, Aportaciones, Convenios, Incentivos Derivados de la Colaboración Fiscal y Fondos Distintos de Aportaciones	-	-	-	-	-	-
Transferencias, Asignaciones, Subsidios y Subvenciones, y Pensiones y Jubilaciones	3,955,623,749	296,537,240	4,252,160,990	1,972,619,005	1,972,619,005	1,983,004,744
Ingresos Derivados de Financiamientos	-	-	-	-	-	-
<b>Total</b>	<b>3,997,691,906</b>	<b>302,259,040</b>	<b>4,299,950,946</b>	<b>1,995,361,592</b>	<b>1,990,795,827</b>	<b>2,006,896,080</b>
				Ingresos excedentes		-

  
 L.C. MARTHA MUÑOZ FRANCO  
 SUBDIRECTORA DE RECURSOS FINANCIEROS

  
 LIC. MARIO FRAYLE CARDENAS  
 DIRECTOR ADMINISTRATIVO

  
 C. JAIME CORTÉS NAVIA  
 DIRECTOR DE PLANEACION

  
 DR. GILBERTO BREÑA CANTU  
 DIRECTOR GENERAL DE LOS SSZ

Estado Analítico de Ingresos Por Fuente de Financiamiento	Ingreso					Diferencia (6 = 5 - 1)
	Estimado	Ampliaciones y Reducciones	Modificado	Devengado	Recaudado	
	(1)	(2)	(3= 1 + 2)	(4)	(5)	
<b>Ingresos del Poder Ejecutivo Federal o Estatal y de los Municipios</b>	-	-	-	-	-	-
Impuestos	-	-	-	-	-	-
Cuotas y Aportaciones de Seguridad Social	-	-	-	-	-	-
Contribuciones de Mejoras	-	-	-	-	-	-
Derechos	-	-	-	-	-	-
Productos <sup>1</sup>	-	-	-	-	-	-
Aprovechamientos <sup>2</sup>	-	-	-	-	-	-
Participaciones, Aportaciones, Convenios, Incentivos Derivados de la Colaboración Fiscal y Fondos Distintos de Aportaciones.	-	-	-	-	-	-
Transferencias, Asignaciones, Subsidios y Subvenciones, y Pensiones y Jubilaciones.	-	-	-	-	-	-
<b>Ingresos de los Entes Públicos de los Poderes Legislativo y Judicial, de los Órganos Autónomos y del Sector Paraestatal o Paramunicipal, así como de las Empresas Productivas del Estado</b>	3,997,691,906	302,259,040	4,299,950,946	1,995,361,592	1,990,795,827	2,006,896,080
Cuotas y Aportaciones de Seguridad Social	-	-	-	-	-	-
Productos <sup>1</sup>	-	-	-	-	-	-
Ingresos por Ventas de Bienes, Prestación de Servicios y otros Ingresos <sup>3</sup>	42,068,157	5,721,800	47,789,957	22,742,587	18,176,822	23,891,335
Transferencias, Asignaciones, Subsidios y Subvenciones, y Pensiones y Jubilaciones	3,955,623,749	296,537,240	4,252,160,990	1,972,619,005	1,972,619,005	1,983,004,744
<b>Ingresos Derivados de Financiamientos</b>	-	-	-	-	-	-
Ingresos Derivados de Financiamientos	-	-	-	-	-	-
<b>Total</b>	<b>3,997,691,906</b>	<b>302,259,040</b>	<b>4,299,950,946</b>	<b>1,995,361,592</b>	<b>1,990,795,827</b>	<b>2,006,896,080</b>
				<b>Ingresos excedentes</b>		

<sup>1</sup> Incluye intereses que generan las cuentas bancarias de los entes públicos en productos.


<sup>2</sup> Incluye donativos en efectivo del Poder Ejecutivo, entre otros aprovechamientos.

<sup>3</sup> Se refiere a los ingresos propios obtenidos por los Poderes Legislativos y Judicial, los Órganos Autónomos y las entidades de la administración pública paraestatal y paramunicipal, por sus actividades diversas no inherentes a su operación que generan recursos y que no sean ingresos por venta de bienes o prestación de servicios, tales como donativos en efectivo, entre otros.

  
 L.C. MARTHA MUÑOZ FRANCO  
 SUBDIRECTORA DE RECURSOS FINANCIEROS

  
 LIC. MARIO FRAYLE CARDENAS  
 DIRECTOR ADMINISTRATIVO

  
 C. JAIME CORTES NAVIA  
 DIRECTOR DE PLANEACION

  
 DR. GILBERTO BREÑA CANTU  
 DIRECTOR GENERAL DE LOS SSZ


Rubro de Ingresos / Tipo / Clase	Ingreso					Diferencia (6 = 5 - 1)
	Estimado	Ampliaciones y Reducciones	Modificado	Devengado	Recaudado	
	(1)	(2)	(3= 1 + 2)	(4)	(5)	
Impuestos	-	-	-	-	-	-
Cuotas y Aportaciones de Seguridad Social	-	-	-	-	-	-
Contribuciones de Mejoras	-	-	-	-	-	-
Derechos	-	-	-	-	-	-
Productos	-	-	-	-	-	-
Aprovechamientos	-	-	-	-	-	-
<b>Ingresos por Ventas de Bienes, Prestación de Servicios y Otros Ingresos</b>	<b>42,068,157</b>	<b>5,721,800</b>	<b>47,789,957</b>	<b>22,742,587</b>	<b>18,176,822</b>	<b>23,891,335</b>
<b>Prestación de Servicios Médicos</b>	<b>42,068,157</b>	<b>4,578,625</b>	<b>46,646,782</b>	<b>21,997,915</b>	<b>17,432,150</b>	<b>24,636,007</b>
Portabilidad Seguro Popular	-	1,734,572	1,734,572	1,734,572	6,136	6,136
Cuotas de Recuperación	42,068,157	2,844,053	44,912,210	20,263,343	17,426,014	24,642,143
<b>Otros Ingresos</b>	<b>-</b>	<b>1,143,174</b>	<b>1,143,174</b>	<b>744,672</b>	<b>744,672</b>	<b>744,672</b>
Otros Ingresos	-	815,030	815,030	730,341	730,341	730,341
Apoyos al Voluntariado	-	328,144	328,144	14,331	14,331	14,331
<b>Participaciones, Aportaciones, Convenios, Incentivos Derivados de la Colaboración Fiscal y Fondos Distintos de Aportaciones</b>	<b>-</b>	<b>-</b>	<b>-</b>	<b>-</b>	<b>-</b>	<b>-</b>
<b>Transferencias, Asignaciones, Subsidios y Subvenciones, y Pensiones y Jubilaciones</b>	<b>3,955,623,749</b>	<b>296,537,240</b>	<b>4,252,160,990</b>	<b>1,972,619,005</b>	<b>1,972,619,005</b>	<b>1,983,004,744</b>
<b>Transferencias Federales</b>	<b>3,244,087,467</b>	<b>194,145,368</b>	<b>3,438,232,835</b>	<b>1,567,781,027</b>	<b>1,567,781,027</b>	<b>1,676,306,440</b>
FASSA	2,595,014,823	47,118,399	2,642,133,222	1,243,548,424	1,243,548,424	1,351,466,399
INSABI Federal	649,072,644	13,727,959	662,800,603	234,944,018	234,944,018	414,128,827
Seguro Médico Siglo XXI	-	23,973,925	23,973,925	23,973,925	23,973,925	23,973,925
Gastos Catastróficos	-	15,286,226	15,286,226	6,725	6,725	6,725
AFASPE	-	77,603,124	77,603,124	48,872,201	48,872,201	48,872,201
Prevención de Adicciones	-	2,855,613	2,855,613	2,855,613	2,855,613	2,855,613
Fortalecimiento a la Atención Médica	-	10,978,367	10,978,367	10,978,367	10,978,367	10,978,367
Atención a la Salud	-	2,601,755	2,601,755	2,601,755	2,601,755	2,601,755
<b>Transferencias Estatales</b>	<b>711,536,282</b>	<b>102,391,872</b>	<b>813,928,154</b>	<b>404,837,978</b>	<b>404,837,978</b>	<b>306,698,304</b>
Brigadas Médicas Móviles	17,688,997	7,396,438	25,085,435	12,486,539	12,486,539	5,202,458
Aportación Líquida Estatal	352,557,951	17,332,330	369,890,281	172,660,365	172,660,365	179,897,586
Gobierno del Estado (Programa Normal)	341,289,334	76,913,102	418,202,436	218,941,071	218,941,071	122,348,263
Convenio SEFIN-SSZ	-	750,003	750,003	750,003	750,003	750,003
<b>Total</b>	<b>3,997,691,906</b>	<b>302,259,040</b>	<b>4,299,950,946</b>	<b>1,995,361,592</b>	<b>1,990,795,827</b>	<b>2,006,896,080</b>
				<b>Ingresos excedentes</b>		

L.C. MARTHA MUÑOZ FRANCO  
 SUBDIRECTORA DE RECURSOS FINANCIEROS

LIC. MARIO FRAYLE CARDENAS  
 DIRECTOR ADMINISTRATIVO

C. JAIME CORTES NAVIA  
 DIRECTOR DE PLANEACION

DR. GILBERTO BREÑA CANTU  
 DIRECTOR GENERAL DE LOS SSZ



## **II. II. Información Presupuestaria**

### **Estado Analítico del Ejercicio del Presupuesto de Egresos**

AVANCE DE GESTIÓN FINANCIERA DEL 1° DE ENERO AL 30 DE JUNIO  
SERVICIOS DE SALUD DE ZACATECAS

2021

Concepto	Egresos					Subejercicio 6 = ( 3 - 4 )
	Aprobado	Ampliaciones/ (Reducciones)	Modificado	Devengado	Pagado	
	1	2	3 = ( 1 + 2 )	4	5	
<b>Poder Ejecutivo</b>	3,997,691,906	532,704,009	4,530,395,915	1,907,937,847	1,824,627,288	2,622,458,068
<i>Administración Pública Centralizada</i>	-	-	-	-	-	-
<i>Administración Pública Descentralizada</i>	3,997,691,906	532,704,009	4,530,395,915	1,907,937,847	1,824,627,288	2,622,458,068
<b>Poder Legislativo</b>	-	-	-	-	-	-
<b>Poder Judicial</b>	-	-	-	-	-	-
<b>Organos Autónomos</b>	-	-	-	-	-	-
<b>Municipios</b>	-	-	-	-	-	-
<b>Total del Gasto</b>	3,997,691,906	532,704,009	4,530,395,915	1,907,937,847	1,824,627,288	2,622,458,068

  
 L.C. MARTHA MUÑOZ FRANCO  
 SUBDIRECTORA DE RECURSOS FINANCIEROS

  
 LIC. MARIO FRAYLE CARDENAS  
 DIRECTOR ADMINISTRATIVO

  
 C. JAIME CORTES NAVIA  
 DIRECTOR DE PLANEACION

  
 DR. GILBERTO BRENA CANTU  
 DIRECTOR GENERAL DE LOS SSZ

Concepto	Egresos					Subejercicio 6 = ( 3 - 4 )
	Aprobado	Ampliaciones/ (Reducciones)	Modificado	Devengado	Pagado	
	1	2	3 = ( 1 + 2 )	4	5	
<b>64 Servicios de Salud de Zacatecas</b>	<b>3,997,691,906</b>	<b>532,704,009</b>	<b>4,530,395,915</b>	<b>1,907,937,847</b>	<b>1,824,627,288</b>	<b>2,622,458,068</b>
Jurisdicción Zacatecas	4,951,269	537,597	5,488,866	3,045,003	2,991,775	2,443,863
Jurisdicción Ojocaliente	7,298,110	1,965,932	9,264,042	4,907,250	4,711,650	4,356,792
Jurisdicción Fresnillo	10,070,376	2,187,648	12,258,024	6,502,114	6,267,153	5,755,910
Jurisdicción Río Grande	4,564,303	675,688	5,240,001	2,663,893	2,423,093	2,576,107
Jurisdicción Jalpa	6,465,071	1,015,416	7,480,487	3,652,320	3,396,150	3,828,167
Jurisdicción Tlaltenango	4,209,376	940,605	5,149,981	2,463,493	2,217,455	2,686,488
Jurisdicción Concepción del Oro	4,407,155	1,187,664	5,594,819	3,019,933	2,922,733	2,574,886
Hospital General Zacatecas	23,579,966	8,890,540	32,470,506	15,631,273	14,361,063	16,839,233
Hospital General Fresnillo	19,282,465	14,701,171	33,983,636	14,167,020	13,597,146	19,816,616
Hospital General Jerez	6,419,464	3,045,949	9,465,414	3,897,350	3,767,025	5,568,064
Hospital General Loreto	8,707,288	2,293,716	11,001,003	5,397,689	4,956,763	5,603,314
Hospital de Especialidad Salud Mental	2,248,088	76,218	2,324,306	1,152,217	1,120,198	1,172,089
Hospital de la Mujer Zacatecana	12,309,069	19,517,826	31,826,895	13,583,245	12,360,673	18,243,650
Laboratorio Estatal de Salud Pública	751,360	18,161,677	18,913,037	2,701,304	2,685,764	16,211,733
Centro Estatal de Transfusión Sanguínea	1,201,000	215,899	1,416,899	508,317	489,107	908,582
Centro de Atención a las Adicciones	393,465	16,951	410,415	215,958	215,958	194,457
UNEME de Urgencias Guadalupe	6,786,520	3,039,421	9,825,941	4,064,086	4,063,537	5,761,855
UNEME de Oncología	2,750,000	495,049	3,245,049	775,665	775,665	2,469,383
UNEME de Hemodialisis	671,850	0	671,850	163,522	163,522	508,328
Oficina Central	3,870,625,713	453,739,032	4,324,364,745	1,819,426,186	1,741,140,859	2,504,938,549
<b>Total del Gasto</b>	<b>3,997,691,906</b>	<b>532,704,009</b>	<b>4,530,395,915</b>	<b>1,907,937,847</b>	<b>1,824,627,288</b>	<b>2,622,458,068</b>



L.C. MARTHA MUÑOZ FRANCO  
SUBDIRECTORA DE RECURSOS FINANCIEROS



LIC. MARIO FRAYLE CARDENAS  
DIRECTOR ADMINISTRATIVO



C. JAIME CORTES NAVIA  
DIRECTOR DE PLANEACION



DR. GILBERTO BREÑA CANTU  
DIRECTOR GENERAL DE LOS SSZ



Avance de Gestión Financiera 2021  
 Servicios de Salud de Zacatecas  
 Estado Analítico del Ejercicio del Presupuesto de Egresos  
 Clasificación Económica (por Tipo de Gasto)  
 Del 1 de enero al 30 de junio de 2021

Concepto	Egresos					Subejercicio 6 = ( 3 - 4 )
	Aprobado	Ampliaciones/ (Reducciones)	Modificado	Devengado	Pagado	
	1	2	3 = ( 1 + 2 )	4	5	
Gasto Corriente	3,995,782,906	503,794,597	4,499,577,504	1,896,029,537	1,812,960,282	2,603,547,967
Gasto de Capital	1,909,000	28,909,411	30,818,411	11,908,310	11,667,006	18,910,101
Amortización de la Deuda y Disminución de Pasivos	-	-	-	-	-	-
Pensiones y Jubilaciones	-	-	-	-	-	-
Participaciones	-	-	-	-	-	-
<b>Total del Gasto</b>	<b>3,997,691,906</b>	<b>532,704,009</b>	<b>4,530,395,915</b>	<b>1,907,937,847</b>	<b>1,824,627,288</b>	<b>2,622,458,068</b>



L.C. MARTHA MUÑOZ FRANCO  
 SUBDIRECTORA DE RECURSOS FINANCIEROS



LIC. MARIO FRAYLE CARDENAS  
 DIRECTOR ADMINISTRATIVO



G. JAIME CORTES NAVIA  
 DIRECTOR DE PLANEACION



DR. GILBERTO BREÑA CANTU  
 DIRECTOR GENERAL DE LOS SSZ

Concepto	Egresos					Subejercicio 6 = ( 3 - 4 )
	Aprobado	Ampliaciones/ (Reducciones)	Modificado	Devengado	Pagado	
	1	2	3 = ( 1 + 2 )	4	5	
<b>Servicios Personales</b>	<b>3,018,529,269</b>	<b>144,526,660</b>	<b>3,163,055,929</b>	<b>1,437,061,595</b>	<b>1,432,153,724</b>	<b>1,725,994,334</b>
Remuneraciones al Personal de Carácter Permanente	1,003,249,456	7,734,468	1,010,983,924	489,266,269	489,266,269	521,717,655
Remuneraciones al Personal de Carácter Transitorio	142,146,879	43,810,835	185,957,714	79,553,678	79,553,678	106,404,036
Remuneraciones Adicionales y Especiales	664,873,062	12,540,552	677,413,614	313,690,471	313,690,471	363,723,143
Seguridad Social	260,992,500	30,121,006	291,113,506	130,707,891	125,800,020	160,405,615
Otras Prestaciones Sociales y Económicas	886,271,604	50,319,798	936,591,402	420,831,864	420,831,864	515,759,538
Previsiones	-	-	-	-	-	-
Pago de Estímulos a Servidores Públicos	60,995,768	-	60,995,768	3,011,422	3,011,422	57,984,346
<b>Materiales y Suministros</b>	<b>552,094,068</b>	<b>202,102,606</b>	<b>754,196,674</b>	<b>237,883,531</b>	<b>198,068,881</b>	<b>516,313,143</b>
Materiales de Administración, Emisión de Documentos y Artículos Oficiales	21,056,674	6,395,360	27,452,034	10,949,705	5,279,468	16,502,329
Alimentos y Utensilios	28,436,610	2,630,002	31,066,612	14,336,608	12,864,541	16,730,004
Materias Primas y Materiales de Producción y Comercialización	8,401	12,128	20,529	4,168	4,168	16,361
Materiales y Artículos de Construcción y de Reparación	3,108,366	392,542	2,715,824	1,102,992	1,102,992	1,612,832
Productos Químicos, Farmacéuticos y de Laboratorio	438,159,683	179,777,950	617,937,633	197,740,807	165,679,713	420,196,826
Combustibles, Lubricantes y Aditivos	26,199,678	1,041,710	27,241,388	8,269,018	7,958,866	18,972,370
Vestuario, Blancos, Prendas de Protección y Artículos Deportivos	28,549,245	8,373,038	36,922,283	3,010,821	2,897,586	33,911,462
Materiales y Suministros Para Seguridad	-	-	-	-	-	-
Herramientas, Refacciones y Accesorios Menores	8,575,411	4,264,960	10,840,371	2,469,412	2,181,538	8,370,958
<b>Servicios Generales</b>	<b>406,750,621</b>	<b>146,165,916</b>	<b>552,916,537</b>	<b>203,904,837</b>	<b>168,107,388</b>	<b>349,011,700</b>
Servicios Básicos	42,115,078	2,510,461	44,625,537	21,595,602	21,094,790	23,029,935
Servicios de Arrendamiento	9,054,331	2,290,903	11,345,233	6,671,948	5,852,790	4,673,285
Servicios Profesionales, Científicos, Técnicos y Otros Servicios	166,350,101	63,613,836	229,963,937	79,758,331	67,237,155	150,205,606
Servicios Financieros, Bancarios y Comerciales	5,286,880	4,895,628	9,982,508	2,039,112	1,046,246	7,943,396
Servicios de Instalación, Reparación, Mantenimiento y Conservación	161,208,438	22,603,520	183,811,958	44,952,620	40,003,082	138,859,338
Servicios de Comunicación Social y Publicidad.	7,691	4,594,858	4,602,549	2,127,300	2,127,300	2,475,249
Servicios de Traslado y Viáticos	16,656,397	100,004	16,556,393	4,704,096	4,691,816	11,852,297
Servicios Oficiales	1,740,135	3,585,365	5,325,500	2,219,328	2,129,328	3,106,171
Otros Servicios Generales	4,331,572	42,371,349	46,702,921	39,836,500	23,924,882	6,866,422
<b>Total del Gasto hoja 1 de 3</b>	<b>3,977,373,958</b>	<b>492,795,182</b>	<b>4,470,169,140</b>	<b>1,878,849,964</b>	<b>1,798,329,994</b>	<b>2,591,319,177</b>

  
 L.C. MARTHA MUÑOZ FRANCO  
 SUBDIRECTORA DE RECURSOS FINANCIEROS

  
 LIC. MARIO FRAYLE CARDENAS  
 DIRECTOR ADMINISTRATIVO

  
 C. JAIME CORTES NAVIA  
 DIRECTOR DE PLANEACION

  
 DR. GILBERTO BREÑA CANTU  
 DIRECTOR GENERAL DE LOS SSZ

Concepto	Egresos					Subejercicio 6 = ( 3 - 4 )
	Aprobado	Ampliaciones/ (Reducciones)	Modificado	Devengado	Pagado	
	1	2	3 = ( 1 + 2 )	4	5	
<b>Transferencias, Asignaciones, Subsidios y Otras Ayudas</b>	<b>18,408,949</b>	<b>10,999,415</b>	<b>29,408,364</b>	<b>17,179,573</b>	<b>14,630,288</b>	<b>12,228,790</b>
Transferencias Internas y Asignaciones al Sector Público	0	332,943	332,943	0	0	332,943
Transferencias al Resto del Sector Público	0	0	0	0	0	0
Subsidios y Subvenciones	7,388,224	2,561,657	9,949,881	5,594,012	3,810,327	4,355,869
Ayudas Sociales	11,015,725	8,104,815	19,120,540	11,581,815	10,816,215	7,538,725
Pensiones y Jubilaciones	0	0	0	0	0	0
Transferencias a Fideicomisos, Mandatos y Otros Análogos	0	0	0	0	0	0
Transferencias a la Seguridad Social	0	0	0	0	0	0
Donativos	5,000	0	5,000	3,747	3,747	1,253
Transferencias al Exterior	0	0	0	0	0	0
<b>Bienes Muebles, Inmuebles e Intangibles</b>	<b>1,909,000</b>	<b>28,909,411</b>	<b>30,818,411</b>	<b>11,908,310</b>	<b>11,667,006</b>	<b>18,910,101</b>
Mobiliario y Equipo de Administración	1,696,000	2,967,274	4,663,274	1,050,924	946,030	3,612,350
Mobiliario y Equipo Educativo y Recreativo	51,000	297,278	348,278	205,320	189,770	142,958
Equipo e Instrumental Médico y de Laboratorio	147,000	22,475,140	22,622,140	9,227,543	9,106,683	13,394,597
Vehículos y Equipo de Transporte	0	1,500,000	1,500,000	0	0	1,500,000
Equipo de Defensa y Seguridad	0	0	0	0	0	0
Maquinaria, Otros Equipos y Herramientas	15,000	1,611,919	1,626,919	1,424,523	1,424,523	202,396
Activos Biológicos	0	0	0	0	0	0
Bienes Inmuebles	0	0	0	0	0	0
Activos Intangibles	0	57,800	57,800	0	0	57,800
<b>Inversión Pública</b>	<b>0</b>	<b>0</b>	<b>0</b>	<b>0</b>	<b>0</b>	<b>0</b>
Obra Pública en Bienes de Dominio Público	0	0	0	0	0	0
Obra Pública en Bienes Propios	0	0	0	0	0	0
Proyectos Productivos y Acciones de Fomento	0	0	0	0	0	0
<b>Total del Gasto hoja 2 de 3</b>	<b>20,317,949</b>	<b>39,908,826</b>	<b>60,226,775</b>	<b>29,087,884</b>	<b>26,297,295</b>	<b>31,138,891</b>

L.C. MARTHA MUÑOZ FRANCO  
 SUBDIRECTORA DE RECURSOS FINANCIEROS


LIC. MARIO FRAYLE CARDENAS  
 DIRECTOR ADMINISTRATIVO

C. JAIME CORTES NAVIA  
 DIRECTOR DE PLANEACION


DR. GILBERTO BREÑA CANTU  
 DIRECTOR GENERAL DE LOS SSZ

Concepto	Egresos					Subejercicio 6 = ( 3 - 4 )
	Aprobado	Ampliaciones/ (Reducciones)	Modificado	Devengado	Pagado	
	1	2	3 = ( 1 + 2 )	4	5	
<b>Inversiones Financieras y Otras Provisiones</b>	0	0	0	0	0	0
Inversiones Para el Fomento de Actividades Productivas	0	0	0	0	0	0
Acciones y Participaciones de Capital	0	0	0	0	0	0
Compra de Títulos y Valores	0	0	0	0	0	0
Concesión de Préstamos	0	0	0	0	0	0
Inversiones en Fideicomisos, Mandatos y Otros Análogos	0	0	0	0	0	0
Otras Inversiones Financieras	0	0	0	0	0	0
Provisiones para Contingencias y Otras Erogaciones Especiales	0	0	0	0	0	0
<b>Participaciones y Aportaciones</b>	0	0	0	0	0	0
Participaciones	0	0	0	0	0	0
Aportaciones	0	0	0	0	0	0
Convenios	0	0	0	0	0	0
<b>Deuda Pública</b>	0	0	0	0	0	0
Amortización de la Deuda Pública	0	0	0	0	0	0
Intereses de la Deuda Pública	0	0	0	0	0	0
Comisiones de la Deuda Pública	0	0	0	0	0	0
Gastos de la Deuda Pública	0	0	0	0	0	0
Costo por Coberturas	0	0	0	0	0	0
Apoyos Financieros	0	0	0	0	0	0
Adeudos de Ejercicios Fiscales Anteriores (Adefas)	0	0	0	0	0	0
<b>Total del Gasto hoja 3 de 3</b>	-	-	-	-	-	-
<b>Total del Gasto Clasificación por Objeto del Gasto</b>	3,997,691,906	532,704,009	4,530,395,915	1,907,937,847	1,824,627,288	2,622,458,068

  
 L.C. MARTHA MUÑOZ FRANCO  
 SUBDIRECTORA DE RECURSOS FINANCIEROS

  
 LIC. MARIO FRAYLE CARDENAS  
 DIRECTOR ADMINISTRATIVO

  
 C. JAIME CORTES NAVIA  
 DIRECTOR DE PLANEACION

  
 DR. GILBERTO BREÑA CANTU  
 DIRECTOR GENERAL DE LOS SSZ

Concepto	Egresos					Subejercicio 6 = ( 3 - 4 )
	Aprobado	Ampliaciones/ (Reducciones)	Modificado	Devengado	Pagado	
	1	2	3 = ( 1 + 2 )	4	5	
<b>Gobierno</b>						
Legislación	-	-	-	-	-	-
Justicia	-	-	-	-	-	-
Coordinación de la Política de Gobierno	-	-	-	-	-	-
Relaciones Exteriores	-	-	-	-	-	-
Asuntos Financieros y Hacendarios	-	-	-	-	-	-
Seguridad Nacional	-	-	-	-	-	-
Asuntos de Orden Público y de Seguridad Interior	-	-	-	-	-	-
Otros Servicios Generales	-	-	-	-	-	-
<b>Desarrollo Social</b>	3,997,691,906	532,704,009	4,530,395,915	1,907,937,847	1,824,627,288	2,622,458,068
Protección Ambiental	-	-	-	-	-	-
Vivienda y Servicios a la Comunidad	-	-	-	-	-	-
Salud	3,997,691,906	532,704,009	4,530,395,915	1,907,937,847	1,824,627,288	2,622,458,068
Recreación, Cultura y Otras Manifestaciones Sociales	-	-	-	-	-	-
Educación	-	-	-	-	-	-
Protección Social	-	-	-	-	-	-
Otros Asuntos Sociales	-	-	-	-	-	-
<b>Desarrollo Económico</b>						
Asuntos Económicos, Comerciales y Laborales en General	-	-	-	-	-	-
Agropecuaria, Silvicultura, Pesca y Caza	-	-	-	-	-	-
Combustibles y Energía	-	-	-	-	-	-
Minería, Manufacturas y Construcción	-	-	-	-	-	-
Transporte	-	-	-	-	-	-
Comunicaciones	-	-	-	-	-	-
Turismo	-	-	-	-	-	-
Ciencia, Tecnología e Innovación	-	-	-	-	-	-
Otras Industrias y Otros Asuntos Económicos	-	-	-	-	-	-
<b>Otras no Clasificadas en Funciones Anteriores</b>						
Transacciones de la Deuda Publica / Costo Financiero de la Deuda	-	-	-	-	-	-
Transferencias, Participaciones y Aportaciones entre Diferentes Niveles y Ordenes de	-	-	-	-	-	-
Saneamiento del Sistema Financiero	-	-	-	-	-	-
Adeudos de Ejercicios Fiscales Anteriores	-	-	-	-	-	-
<b>Total del Gasto</b>	<b>3,997,691,906</b>	<b>532,704,009</b>	<b>4,530,395,915</b>	<b>1,907,937,847</b>	<b>1,824,627,288</b>	<b>2,622,458,068</b>

L.C. MARTHA MUÑOZ FRANCO  
 SUBDIRECTORA DE RECURSOS FINANCIEROS

LIC. MARIO FRAYLE CARDENAS  
 DIRECTOR ADMINISTRATIVO

C. JAIME CORTES NAVIA  
 DIRECTOR DE PLANEACION

DR. GILBERTO BREÑA CANTU  
 DIRECTOR GENERAL DE LOS SSZ

Concepto	Egresos					Subejercicio 6 = ( 3 - 4 )
	Aprobado	Ampliaciones/ (Reducciones)	Modificado	Devengado	Pagado	
	1	2	3 = ( 1 + 2 )	4	5	
<b>1. No Etiquetado</b>	<b>753,604,439</b>	<b>112,911,549</b>	<b>866,515,988</b>	<b>393,439,134</b>	<b>366,044,952</b>	<b>473,076,854</b>
11 Recursos Fiscales	-	-	-	-	-	-
12 Financiamientos Internos	-	-	-	-	-	-
13 Financiamientos Externos	-	-	-	-	-	-
14 Recursos Propios	42,068,157	31,555,863	73,624,020	41,054,978	19,645,149	32,569,042
15 Recursos Federales	-	-	-	-	-	-
16 Recursos Estatales	711,536,282	80,103,064	791,639,346	351,877,623	346,293,471	439,761,722
17 Otros recursos de Libre Disposición	-	1,252,622	1,252,622	506,533	106,333	746,089
<b>2. Etiquetado</b>	<b>3,244,087,467</b>	<b>419,792,460</b>	<b>3,663,879,927</b>	<b>1,514,498,713</b>	<b>1,458,582,336</b>	<b>2,149,381,214</b>
25 Recursos Federales	3,244,087,467	419,792,460	3,663,879,927	1,514,498,713	1,458,582,336	2,149,381,214
26 Recursos Estatales	-	-	-	-	-	-
27 Otros Recursos de Transferencias Federales Etiquetadas	-	-	-	-	-	-
<b>Total del Gasto</b>	<b>3,997,691,906</b>	<b>532,704,009</b>	<b>4,530,395,915</b>	<b>1,907,937,847</b>	<b>1,824,627,288</b>	<b>2,622,458,068</b>

**L.C. MARTHA MUÑOZ FRANCO**  
 SUBDIRECTORA DE RECURSOS FINANCIEROS

**LIC. MARIO FRAYLE CARDENAS**  
 DIRECTOR ADMINISTRATIVO

**C. JAIME CORTES NAVIA**  
 DIRECTOR DE PLANEACION


**DR. GILBERTO BREÑA CANTU**  
 DIRECTOR GENERAL DE LOS SSZ

Identificación de Crédito o Instrumento	Contratación / Colocación	Amortización	Endeudamiento Neto
	A	B	C = A - B
<b>Créditos Bancarios</b>			
Crédito No.	-	-	-
Crédito No.	-	-	-
Crédito No.	-	-	-
Crédito No.	-	-	-
Crédito No.	-	-	-
<b>Total Créditos Bancarios</b>	<b>NO APLICA</b>		-
<b>Otros Instrumentos de Deuda</b>			
Tipo de Instrumento	-	-	-
Tipo de Instrumento	-	-	-
Tipo de Instrumento	-	-	-
Tipo de Instrumento	-	-	-
Tipo de Instrumento	-	-	-
<b>Total Otros Instrumentos de Deuda</b>	-	-	-
<b>TOTAL</b>	-	-	-

  
L.C. MARTHA MUÑOZ FRANCO  
SUBDIRECTORA DE RECURSOS FINANCIEROS

  
LIC. MARIO FRAYLE CARDENAS  
DIRECTOR ADMINISTRATIVO

  
C. JAIME CORTÉS NAVIA  
DIRECTOR DE PLANEACION

  
DR. GILBERTO BREÑA CANTU  
DIRECTOR GENERAL DE LOS SSZ

Identificación de Crédito o Instrumento	Devengado	Pagado
<b>Créditos Bancarios</b>		
Crédito No.	-	-
Crédito No.	-	-
Crédito No.	-	-
Crédito No.	-	-
Crédito No.	-	-
<b>Total de Intereses de Créditos Bancarios</b>	<b>NO APLICA</b>	
<b>Otros Instrumentos de Deuda</b>		
Tipo de Instrumento	-	-
Tipo de Instrumento	-	-
Tipo de Instrumento	-	-
Tipo de Instrumento	-	-
Tipo de Instrumento	-	-
<b>Total de Intereses de Otros Instrumentos de Deuda</b>	-	-
<b>TOTAL</b>	-	-

  
 L.C. MARTHA MUÑOZ FRANCO  
 SUBDIRECTORA DE RECURSOS FINANCIEROS

  
 LIC. MARIO FRAYLE CARDENAS  
 DIRECTOR ADMINISTRATIVO

  
 C. JAIME CORTES NAVIA  
 DIRECTOR DE PLANEACION

  
 DR. GILBERTO BREÑA CANTU  
 DIRECTOR GENERAL DE LOS SSZ